



**Hướng dẫn đăng ký
thi IELTS trực tuyến
chỉ trong
5 phút**

Bước 1: Truy cập website hoặc scan QR để bắt đầu



<https://ieltsregistration.britishcouncil.org/orsnbc>


Sử dụng trình duyệt trên máy tính hoặc điện thoại thông minh và truy cập đường dẫn để đăng ký thi IELTS một cách dễ dàng.

Bạn cần chuẩn bị sẵn:

- 01 CMTND/thẻ căn cước/hộ chiếu còn giá trị ¹
- Thẻ tín dụng thanh toán quốc tế (VD: Visa/Master..) nếu có để thanh toán lệ phí trực tuyến ²

1. Tham khảo qui định về CMTND/TCC & HC [tại đây](#)

2. Trong trường hợp không có thẻ thanh toán, bạn sẽ cần thanh toán tại quầy



BƯỚC 2

Lựa chọn bài thi mong muốn

Hãy chọn bài thi phù hợp nhu cầu của bạn

Tại trang chủ, bạn sẽ dễ dàng nhìn thấy 3 lựa chọn về bài thi IELTS, lần lượt là:

- IELTS Academic (IELTS học thuật)
- IELTS General Training (IELTS tổng quát)
- IELTS UKVI

tương ứng với mục đích sử dụng chứng chỉ của bạn

Which IELTS test would you like to take?

IELTS



IELTS Academic

Take this test if you want to study at undergraduate or postgraduate level, or join a professional organisation anywhere in the world.



IELTS General Training

Take this test if you want to Study at below degree level or work anywhere in the world.



IELTS for UK Visas



IELTS for UK Visas

IELTS for UKVI and IELTS Life Skills are UK government approved Secure English Language Tests. If you need a visa to study, work or live in the UK, take this test.




Bước 3: Chọn quốc gia và địa điểm thi

Sau khi lựa chọn bài thi, bạn sẽ tiến hành chọn **Địa điểm thi**, lần lượt theo thứ tự quốc gia thi và địa điểm thi theo tỉnh, thành phố

Find a test

Where would you like to take your test?

Choose a country




Vietnam



Where would you like to take your test?

Search in: Vietnam [Change country](#)



Ho Chi Minh

Where would you like to take your test?

Search in: Vietnam

[Change country](#)

Search in: Ho Chi Minh

[Change city](#)

☐

I have **accessibility** needs for the test date


[Read about how we can help you](#) 



Lưu ý: Trong trường hợp bạn muốn thay đổi lại địa điểm thi, ở màn hình tiếp theo, nhấn mục **Change city** để thay đổi địa điểm tương ứng

Bước 3.1: Chọn hình thức hỗ trợ (yêu cầu điều kiện)

Chọn '*I have accessibility needs for the test date*' **nếu bạn cần** hỗ trợ dành cho người khuyết tật hoặc hỗ trợ đặc biệt. Hoặc bỏ qua nếu bạn không cần hỗ trợ.

 **Lưu ý:** Yêu cầu hỗ trợ của bạn chỉ được chấp thuận khi có giấy tờ y tế chứng minh đi kèm và cần gửi cho chúng tôi ít nhất 06 tuần trước ngày thi (với yêu cầu cần thêm thời gian) và 3 tháng (với yêu cầu tùy chỉnh về chứng nhận)

Danh mục các yêu cầu hỗ trợ thêm được hỗ trợ bởi Hội đồng Anh

Which special arrangements do you need on the test day?

This will affect the test dates that are available. Please choose one or more options below.

- ☐ Enlarged print test papers
- ☐ Braille test papers
- ☐ Amanuensis
- ☐ Braille word processor
- ☐ Special amplification equipment
- ☐ Lip-reading test version
- ☐ Word processor
- ☐ Voice-activated software
- ☐ Extra time
- ☐ Another

Where would you like to take your test?

Search in: **Vietnam**

[Change country](#)

Search in: **Ho Chi Minh**

[Change city](#)

☐ I have **accessibility** needs for the test date

[Read about how we can help you](#) 

Bước 4: Chọn hình thức thi và thời gian thi

Bước tiếp theo sau khi chọn địa điểm thi đó là hình thức thi, bạn được chọn giữa 2 hình thức: thi trên giấy (IELTS on paper) hoặc thi trên máy tính tại địa điểm thi của Hội đồng Anh (IELTS on computer at the test centre)

Which format IELTS test would you like to take?


☐ IELTS on paper
(results in 13 days)

☒ IELTS on computer at the test centre
(results in 3-5 days)

☐ I don't mind

www.britishcouncil.org

Sau đó, bạn sẽ lựa chọn ngày thi mình mong muốn

 **Lưu ý:** Bạn có thể chọn 'Show me all dates' để hiển thị toàn bộ lịch thi tới cuối năm

When would you like to take your test?

☐ Show me all dates

☒ Let me choose the dates

From: **Jun 26, 2021** To: **Jul 31, 2021** [Clear](#)

June 2021

Mo	Tu	We	Th	Fr	Sa	Su
	1	2	3			
7	8	9	10			
14	15	16	17	18	19	20
21	22	23	24	25	26	27
28	29	30				

July 2021

Mo	Tu	We	Th	Fr	Sa	Su
			1	2	3	4
5	6	7	8	9	10	11
12	13	14	15	16	17	18
19	20	21	22	23	24	25
26	27	28	29	30	31	

Ngày bắt đầu

Ngày kết thúc

Bước 5: Chọn lịch thi

Hệ thống sẽ lọc thông tin ngày giờ thi thông minh theo những tùy chọn trước đó của bạn, chỉ cần đợi 30s là sẽ toàn bộ lịch thi sẽ hiện ra.

Lựa chọn lịch thi, địa điểm hợp lý với bạn, và chọn '*Book for 4,750,000 VND*' để giữ chỗ

Thí sinh có thể thay đổi lịch thi Nói phù hợp bằng cách chọn **Change speaking**

Book a test

Filter by: Paper & Computer • Any time of day [See all filters](#)

Loading
We are searching for your exams...

Book a test

Book a test

Filter by: Paper & Computer • Any time of day [See all filters](#)

Viettel Complex Building - Floor 1 (Mainly for Adult)


285 Cach Mang Thang Tam Street, Ward 12, District 10, Ho Chi Minh City

Địa điểm thi


[View on map](#)

June 6, 2021, 09:00 - 12:00

Ngày, giờ thi, bài thi

 **Listening, Reading & Writing** IELTS on computer

June 6, 2021, 16:50 - 17:10

 **Speaking** Face to face

[Change speaking](#)

Chọn để đổi lịch thi nói

Book for 4,750,000 VND


Bước 6: Tạo tài khoản trang đăng ký


Chọn lịch thi xong, bạn chọn Login để đăng nhập (nếu đã có tài khoản) hoặc chọn “Create an account để đăng ký Tài khoản, để có thể giữ lịch thi, theo yêu cầu của hệ thống

Bạn sẽ phải điền đầy đủ các thông tin cá nhân (bằng tiếng Việt không dấu) được yêu cầu để đăng ký tài khoản

Step 1 of 5

Personal details

 Your chosen test is being held for **20 minutes** to give you enough time to book it today.

 **Please note:**

To continue with this booking you will need:

- An identification document of the test taker. You will need to bring this original ID with you when you come to the Exam Venue.
- A payment card (if you wish to pay online)

Create an account

Please note

You'll need an account to manage your booking. Once you've booked a test, you'll receive an email explaining how to access your booking online.

Already have an account? [Login](#)

Your email:

This field is required.

Please note

You'll need an account to manage your booking. Once you've booked a test, you'll receive an email explaining how to access your booking online.

Already have an account? [Login](#)

Your email:

Confirm email address:

Password:

☐ Show Password

Who are you booking the test for?

You cannot book a test for a child under the age of 11. If your child is 18 or over, please ask them to register for themselves.

☒ Myself

☐ My child
(under 18 years old)

8

Bước 6: Tạo tài khoản trang đăng ký

Điền xong đầy đủ thông tin cá nhân, bạn lựa chọn hình thức nhận **thông báo về sự kiện, hoạt động** từ Hội đồng Anh. Sau đó nhấn '*I agree to the account registration terms and conditions*' để đồng ý với các điều khoản và quy định khi đăng ký thì cũng như tài khoản, rồi nhấn '*Save and continue*' để tiếp tục



Lưu ý: Khi điền thông tin, bạn cần sử dụng tiếng Việt không dấu. **First name:** tên đệm và tên gọi; **last name** là họ

Ví dụ: Nguyen Van A (First name: Van A; Last name: Nguyen)

Your marketing preferences



I am happy to receive updates about products, services and events provided or organised by the British Council (including members of the wider British Council group).



I am happy to receive information about products, services and events organised by British Council and by third parties selected by the British Council.



Please do not send me any marketing updates.

The British Council would like to use the information you provide to send details of activities, services and events (including social events) which we think are of interest.

[+ Read full notice](#)

Our terms and conditions



I agree to the account registration [terms and conditions](#)

The British Council will use the information that you are providing in connection with processing your registration. The legal basis for processing your information is agreement with our terms and conditions of registration (contract).

[+ Read full notice](#)

Save and continue

Bước 7: Kiểm tra thông tin

Toàn bộ thông tin đã đăng ký của bạn sẽ được hiển thị lại một lần nữa để kiểm tra và xác nhận, nếu thông tin đã đúng hết, bạn sẽ chuyển sang mục thanh toán. Bạn cũng có thể sử dụng mã ưu đãi (nếu có) tại bước này

You are booking

IELTS Academic

Your Written test[Change](#)

Viettel Complex Building - Floor 1 (Mainly for Adult)
285 Cach Mang Thang Tam Street, Ward 12, District 10, Ho Chi Minh City [View on map](#)

June 26, 2021, 09:00 - 12:00 (please arrive at 08:00)
 Listening, Reading & Writing IELTS on computer

Your Speaking test[Change](#)

Viettel Complex Building - Floor 1 (Mainly for Adult)
285 Cach Mang Thang Tam Street, Ward 12, District 10, Ho Chi Minh City [View on map](#)

June 26, 2021, 15:30 - 15:50 (please arrive at 15:10)
 Speaking Face to face

Your details[Change](#)

Name: John Doe

Date of Birth: 11-01-2000

Email address:

Mobile telephone number:

Address:

Your identification[Change](#)

Document ID:

Expiry date: 08-03-2023

Issuing authority: Vietnam

Payment

Fee: **4,750,000.00 VND** [I have a promo code](#)

Mã ưu đãi

Order acknowledgement

Who should we send the Order Acknowledgement for the test?

☒ Myself

☐ Another Person

☐ A company

Our terms and conditions

☐ I agree to the IELTS [terms and conditions](#) and [cancellation policy](#)

The British Council will use the information that you are providing in connection with processing your registration. The legal basis for processing your information is agreement with our terms and conditions of registration (contract).

[+ Read full notice](#)

You are now ready to book your test:

Book & pay now

Pay with payment card

or

Book now, pay later

Payment options will be shown on next page

Bước 8: Thanh toán lệ phí thi

Tại màn hình hiển thị thông tin thi lần cuối, bạn sẽ được chọn hình thức thanh toán tại cuối trang, sau khi đã chọn xác nhận lần cuối.

Bạn có thể chọn:

- **Book & pay now:** để thanh toán ngay lệ phí thi bằng thẻ visa/master
- **Book now, pay later:** để thanh toán sau bằng cách chuyển khoản (theo [hướng dẫn](#)) hoặc đến trực tiếp Hội đồng Anh tại địa chỉ:
 - **Hà Nội:** 20 Thụy Khuê, quận Tây Hồ
 - **Hồ Chí Minh:** Tầng 1, tòa nhà Viettel, 285 Cách mạng tháng Tám, quận 10

Hoàn thành bước thanh toán này, là bạn đã đăng ký thi thành công tại Hội đồng Anh, kiểm tra hòm thư đã đăng ký của bạn để nhận thông tin về lịch thi nhé!

You are now ready to book your test:

Book & pay now

Pay with payment card

or

Book now, pay later

Payment options will be shown on next page

Booking complete

✓ Congratulations, your IELTS test is booked. We have sent you a confirmation of this booking to your email address.

Thank you